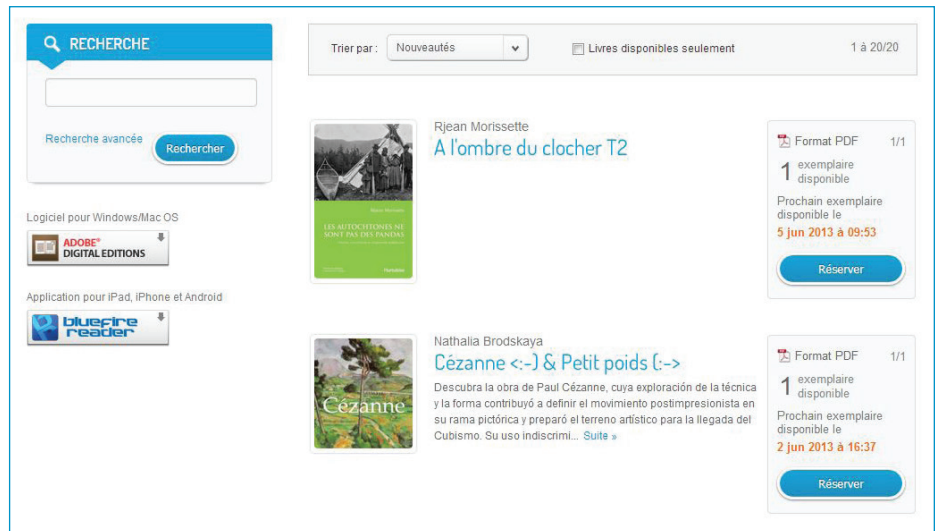


## CRÉATION D'UN DOSSIER DE LECTEUR : GUIDE PRATIQUE

L'identification obligatoire des usagers est un nouveau processus visant à améliorer l'expérience utilisateur et permettre le déploiement de nouvelles fonctionnalités. Désormais, les usagers de la plateforme seront invités à se créer un compte à l'aide de leur adresse courriel et d'un mot de passe. Ce compte leur permettra d'avoir accès à la fonction de réservation et de pouvoir consulter l'historique de leurs emprunts numériques.

### ÉTAPE 1 :

Accéder à la plateforme  
**PRETNUMERIQUE.CA**



RECHERCHE

Trier par: Nouveautés Livres disponibles seulement 1 à 20/20

Format PDF 1/1  
1 exemplaire disponible  
Prochain exemplaire disponible le  
5 Jun 2013 à 09:53  
Réserver

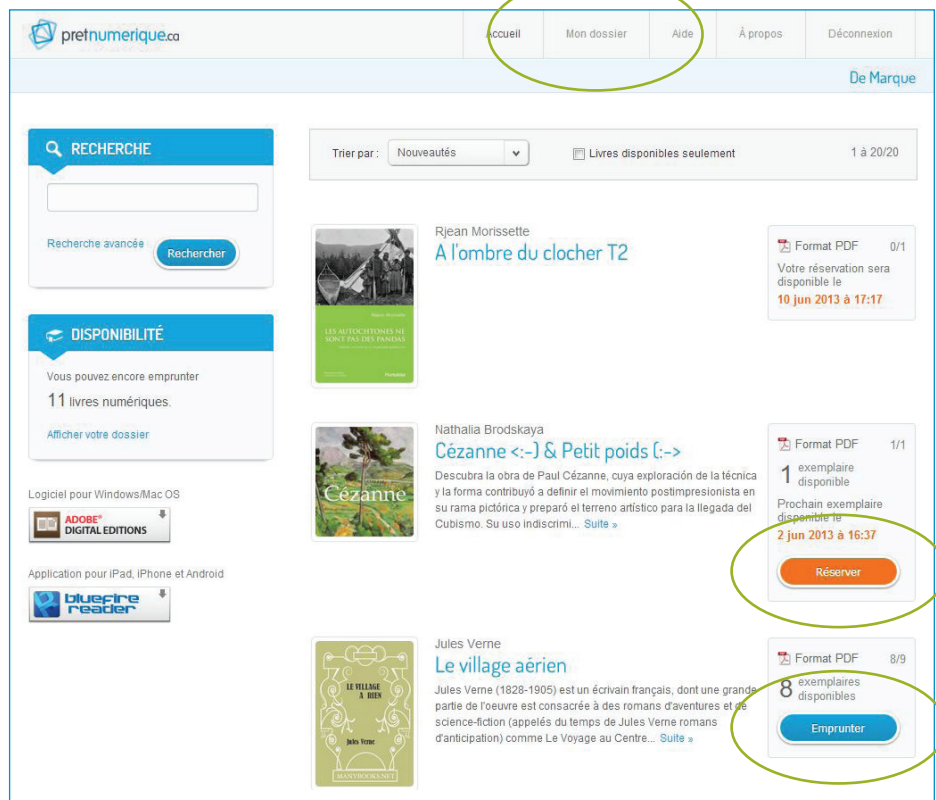
Logiciel pour Windows/Mac OS  
ADOBE DIGITAL EDITIONS

Application pour iPad, iPhone et Android  
bluefire reader

Format PDF 1/1  
1 exemplaire disponible  
Prochain exemplaire disponible le  
2 Jun 2013 à 16:37  
Réserver

### ÉTAPE 2 :

Faire une transaction (Cliquez sur le bouton **Emprunter** ou **Réserver**, à la droite d'un titre) ou cliquer sur **Mon dossier**, dans la barre supérieure.



pretnumerique.ca Accueil Mon dossier Aide À propos Déconnexion

De Marque

RECHERCHE

Trier par: Nouveautés Livres disponibles seulement 1 à 20/20

Format PDF 0/1  
Votre réservation sera disponible le  
10 Jun 2013 à 17:17

Logiciel pour Windows/Mac OS  
ADOBE DIGITAL EDITIONS

Application pour iPad, iPhone et Android  
bluefire reader

DISPONIBILITÉ

Vous pouvez encore emprunter  
11 livres numériques.  
Afficher votre dossier

Format PDF 1/1  
1 exemplaire disponible  
Prochain exemplaire disponible le  
2 Jun 2013 à 16:37  
Réserver

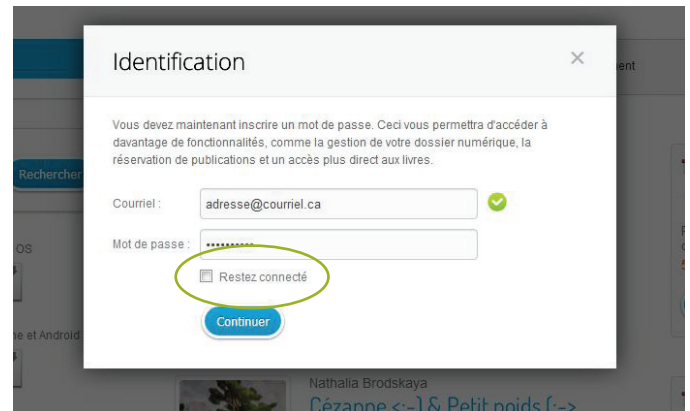
Format PDF 8/9  
8 exemplaires disponibles  
Emprunter

## ÉTAPE 3 :

Une fenêtre d'identification apparaîtra ensuite. Inscrivez l'adresse de courriel que vous utiliserez pour emprunter des livres numériques dans le champ **Courriel** et choisissez-vous un mot de passe.

En cliquant sur la case **Restez connecté**, la plateforme gardera en mémoire vos informations et vous connectera automatiquement à votre dossier lors d'une prochaine visite.

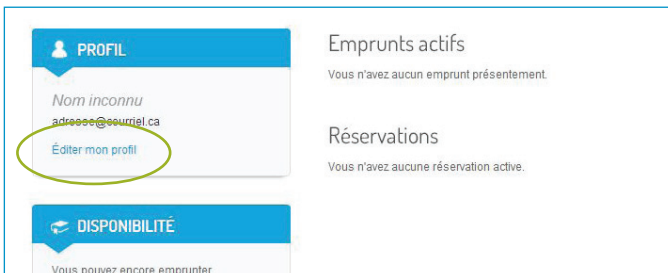
***Vous pouvez maintenant emprunter ou réserver un livre numérique.***



POUR MODIFIER OU COMPLÉTER VOTRE PROFIL DE LECTEUR

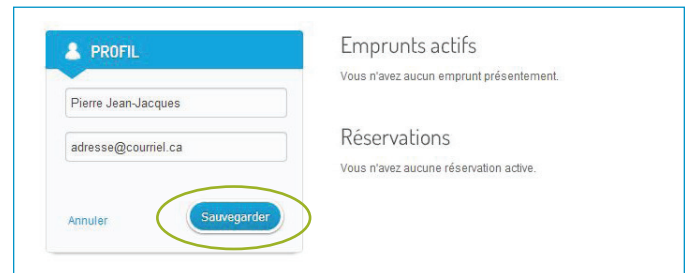
## ÉTAPE 4 :

Vous êtes maintenant dans votre profil de lecteur. Vous pouvez inscrire votre nom en cliquant sur **Éditer mon profil**.



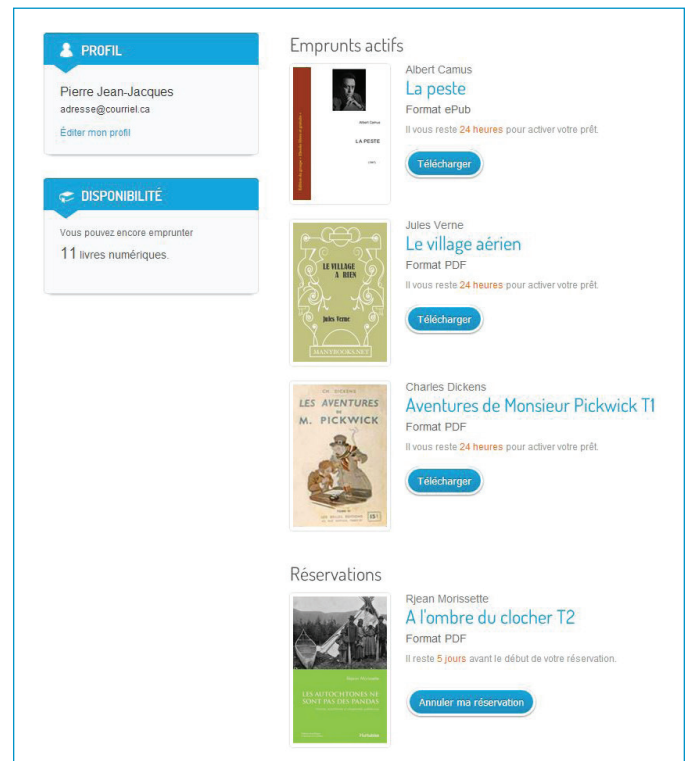
## ÉTAPE 5 :

Votre dossier est maintenant créé. Cliquez sur **Sauvegarder**.



## ÉTAPE 6 :

Vous pouvez maintenant emprunter et réserver des livres non disponibles. Vous pouvez en outre consulter votre dossier de lecteur et voir vos emprunts actifs, vos réservations à venir et votre historique d'emprunt.



Voilà ! Vous avez maintenant un profil et pouvez profiter au maximum de la collection de livres numériques de votre bibliothèque.

**Bonne lecture !**